



湖南工学院
HUNAN INSTITUTE OF TECHNOLOGY

本科教学质量报告

（2017-2018学年）

2018年12月

况

湖南工学院地处湖南省衡阳市，是理工科院校，举办者为湖南省人民政府，于2007年开办本科。学校有本科专业41个（1个为中外合作办学专业），其中15个为新办专业。招生批次为第二批次招生A。

学校全日制在校生17,924人，折合在校生18,884.9人。全校教职工1,094人，其中专任教师797人。学校共有3个校区，且都为本地校区。

学校是湖南省硕士学位立项建设单位，有省重点学科1个，湖南省高等学校“双一流”建设应用特色学科4个，教育部特色专业1个，教育部“卓越计划”试点专业3个，参与国家工程教育专业认证专业1个，省特色专业和重点资助建设专业4个，省级综合改革试点专业5个；现有享受国务院政府特殊津贴专家6人、湖南省新世纪“121人才工程”第一、二层次人选各2人、湖南省院士专家咨询委员会专家1人、全国优秀教师1人、湖南省高校教学名师3个、省级学科带头人3个。

学校有党政单位29个，教学科研单位16个。

在各地校友会数量3个，与学校签署协议联合进行人才培养、科学研究、生产服务等活动的机构74个，其中学术机构9个，行业机构和企业64个，地方政府1个。

| | |
|------------------------|----|
| 学校概况..... | I |
| 一、本科教育基本情况..... | 1 |
| (一) 人才培养目标..... | 1 |
| 1. 办学思路..... | 1 |
| 2. 办学定位..... | 1 |
| (二) 学科专业设置情况..... | 1 |
| (三) 在校生规模..... | 2 |
| (四) 本科生生源质量..... | 2 |
| 二、师资与教学条件..... | 5 |
| (一) 师资队伍..... | 5 |
| (二) 本科主讲教师情况..... | 7 |
| (三) 教学经费投入情况..... | 8 |
| (四) 教学设施应用情况..... | 8 |
| 1. 教学用房..... | 8 |
| 2. 教学科研仪器设备与教学实验室..... | 9 |
| 3. 图书馆及图书资源..... | 9 |
| 4. 信息资源..... | 10 |
| 三、教学建设与改革..... | 11 |
| (一) 专业建设..... | 11 |
| (二) 课程建设..... | 11 |
| (三) 教材建设..... | 12 |
| (四) 实践教学..... | 12 |
| 1. 实验教学..... | 12 |
| 2. 本科生毕业设计(论文)..... | 12 |
| 3. 实习与教学实践基地..... | 12 |
| (五) 创新创业教育..... | 13 |
| (六) 教学改革..... | 13 |
| 四、质量保障体系..... | 14 |
| (一) 校领导情况..... | 14 |
| (二) 教学管理与服务..... | 14 |
| (三) 学生管理与服务..... | 14 |
| (四) 质量监控..... | 14 |

| | |
|-----------------------------------|----|
| 五、学生学习效果..... | 16 |
| (一) 毕业情况..... | 16 |
| (二) 就业情况..... | 16 |
| (三) 转专业与辅修情况..... | 16 |
| 六、特色发展..... | 17 |
| (一) 坚持立德树人，大力促进课程思政与人才培养深度融合..... | 17 |
| (二) 立足专业认证，深入推动专业内涵建设新发展..... | 17 |
| (三) 强化课程重构，着力打造金课、淘汰水课..... | 19 |
| 七、存在问题及改进计划..... | 20 |
| (一) 进一步加强师资队伍建设力度..... | 20 |
| (二) 进一步加强教学经费投入和图书资料建设..... | 20 |
| 附件：本科教学质量报告支撑数据..... | 21 |

一、基 况

(一) 人 培养

1. 办学

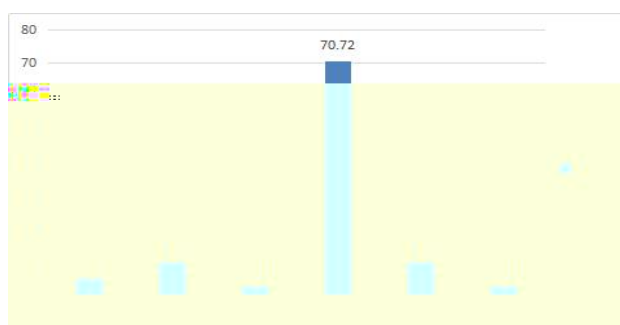
以中 会主义 体 为 ， 会主义办 向，全 党 。以人 养为中 ， 人为 ， 养 、 、 力 、具 创 和 会 任 专 人 。 办 以 为 、 以 为 、 以 务为 、发 以 为 办 。 “勤 、 务 、 、卓 ” ，全 “依 、 、人 兴 、 ”发 ，努力 为 和 会发 做 ， 、 会 。

2. 办学定位

体 位： 、 会
办 位： 养 人
办 位：以 为主， 专业 位
人 养 位： 养 、 、 力 、具 创 和 会 任 专 人
专业 位：以 为主， 、 、 、 协 发
务 向 位： 南， 向 业企业，为区 和 会发 务

(二) 学 专业 况

出 ， 力 养， 了以 为主， 、 、 、 、 、 协 发 专业 。 专业 41 个（1 个为中 合作办 专业）， 6 个 ， 前 专业 为： 专业 29 个占 70.72%、 专业 1 个占 2.44%、 专业 4 个占 9.76%、 专业 2 个占 4.88%、 专业 4 个占 9.76%、 专业 1 个占 2.44%，专业 合 人 养 位。



1 各 专业占 况

(三) 在

前，全制为17,924人，占全制例为100%。2017-201817,351人（一4,286人，二4,232人，三4,349人，4,484人）。各人况1（）。

1 各 人 一

| | (含 专) | 博 | | | | | 修 | 人 产 | (业 余) | 函 | | |
|--------|----------|--------|--------|--------|--------|-----|---|--------|----------|-------|---|---|
| | | 全 制 | 全 制 | 全 制 | 全 制 | | | | | | | |
| 17,137 | 0 | 0 | 0 | 0 | 0 | 787 | 0 | 0 | 0 | 9,609 | 0 | 0 |

(四)

加吸优作，专业、助向优倾，了、取分势。2018，划4,414人，取4,413人，到4,307人。取为99.98%，到为97.6%。向全30个、41个专业，3,176人；其中份28个，份6个。各取分出分，保了。具体况下。

2 况

| 份 | | 取 | | | 低制 (分) | | | 取分与低制 值(分) | | |
|-------------|--------|----|----|----|-----------|-----|----|---------------|----|----|
| | | | | 不分 | | | 不分 | | | 不分 |
| 北京 | 二 A | 0 | 4 | 0 | 0 | 469 | 0 | -- | 0 | -- |
| | 二 A | 0 | 30 | 0 | 0 | 448 | 0 | -- | 4 | -- |
| 北 | 二 A | 0 | 30 | 0 | 0 | 501 | 0 | -- | 4 | -- |
| | 二 A | 0 | 25 | 0 | 0 | 456 | 0 | -- | 5 | -- |
| 内 古 区 | 二 A | 12 | 48 | 0 | 463 | 389 | 0 | 13 | 32 | -- |
| | 二 | 0 | 15 | 0 | 0 | 451 | 0 | -- | 6 | -- |

| 份 | | 取 | | | 低 制 (分) | | | 取 分与 低 制 值 (分) | | |
|----|--------|-----|-------|----|------------|-----|-----|-------------------|----|----|
| | | | | 不分 | | | 不分 | | | 不分 |
| | A | | | | | | | | | |
| 吉 | 二 A | 0 | 17 | 0 | 0 | 416 | 0 | -- | 32 | -- |
| | 二 A | 0 | 15 | 0 | 0 | 422 | 0 | -- | 5 | -- |
| 上 | | 0 | 0 | 15 | 0 | 0 | 403 | -- | -- | 15 |
| | 二 A | 14 | 61 | 0 | 314 | 312 | 0 | 1 | 4 | -- |
| | | 0 | 0 | 50 | 0 | 0 | 549 | -- | -- | 8 |
| | 二 A | 14 | 59 | 0 | 541 | 496 | 0 | 1 | 1 | -- |
| | 二 A | 16 | 54 | 0 | 510 | 428 | 0 | 3 | 26 | -- |
| | 二 A | 0 | 40 | 0 | 0 | 511 | 0 | -- | 3 | -- |
| 东 | 二 A | 0 | 30 | 0 | 0 | 475 | 0 | -- | 4 | -- |
| 南 | 二 A | 0 | 38 | 0 | 0 | 490 | 0 | -- | 4 | -- |
| 北 | 二 A | 0 | 30 | 0 | 0 | 480 | 0 | -- | 2 | -- |
| 南 | 二 A | 460 | 2,694 | 0 | 539 | 450 | 0 | 4 | 28 | -- |
| 东 | 二 A | 0 | 25 | 0 | 0 | 454 | 0 | -- | 5 | -- |
| 区 | 二 A | 0 | 41 | 0 | 0 | 438 | 0 | -- | 34 | -- |
| 南 | 二 A | 14 | 56 | 0 | 615 | 581 | 0 | 11 | 9 | -- |
| | 二 A | 0 | 20 | 0 | 0 | 487 | 0 | -- | 6 | -- |
| | 二 A | 0 | 29 | 0 | 0 | 518 | 0 | -- | 4 | -- |
| | 二 A | 0 | 30 | 0 | 0 | 447 | 0 | -- | 8 | -- |
| 云南 | 二 A | 0 | 33 | 0 | 0 | 482 | 0 | -- | 8 | -- |

| 份 | | 取 | | | 低 制 (分) | | | 取 分与 低 制 值 (分) | | |
|--------|--------|---|----|----|------------|-----|----|-------------------|----|----|
| | | | | 不分 | | | 不分 | | | 不分 |
| | 二 A | 0 | 30 | 0 | 0 | 441 | 0 | -- | 11 | -- |
| | 二 A | 0 | 15 | 0 | 0 | 466 | 0 | -- | 1 | -- |
| | 二 A | 0 | 37 | 0 | 0 | 377 | 0 | -- | 8 | -- |
| 区 | 二 A | 0 | 30 | 0 | 0 | 441 | 0 | -- | 5 | -- |
| 吾 区 | 二 A | 0 | 33 | 0 | 0 | 404 | 0 | -- | 42 | -- |

二、师 与 学 件

(一) 师 伍

伍，力“人兴”和“三个一”人划（“三个一”即养和一响人，一，一专业“双双”人），加力博人，伍到加。前、5个，享受务专6人、南世“121人”一、二人各2人、南专咨员会专1人、全优1人、南名3个、人3个。专任797人、239人，合为916.5人，与专任人之比为0.3:1。合18,884.9，为20.61:1。专任中，“双”224人，占专任例为28.11%；具专任284人，占专任例为35.63%；具及以上位（和博）专任611人，占专任例为76.66%。两3，伍、位、4，两、位、况2、3、4。

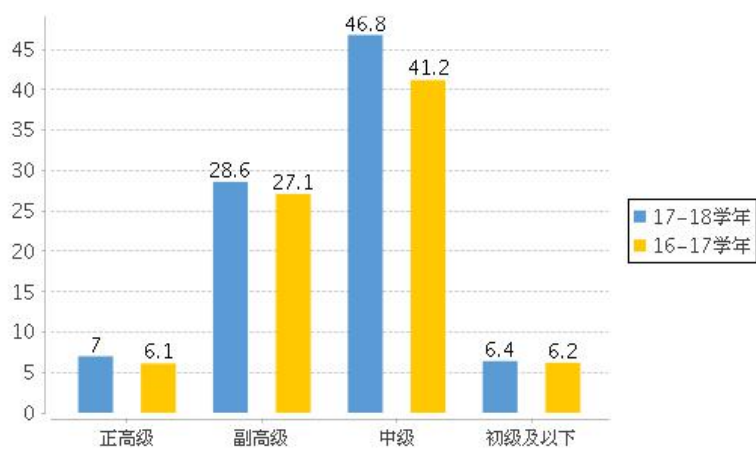
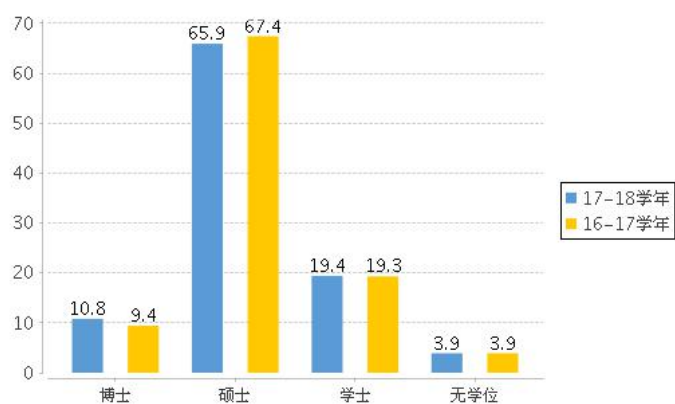
3 两

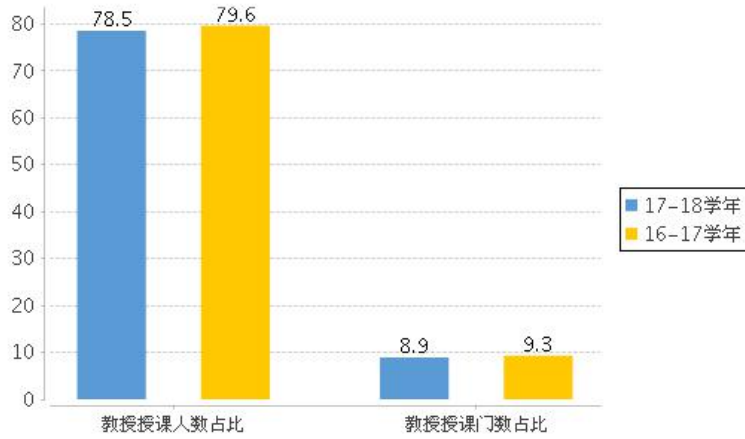
| | 专任 | | 合 | |
|---|-----|-----|-------|-------|
| | 797 | 239 | 916.5 | 20.61 |
| 上 | 776 | 234 | 893 | 20.81 |

4 伍、位、

| | | 专任 | | | |
|--|-----|-----|-------|-----|-------|
| | | | 例(%) | | 例(%) |
| | | 797 | / | 239 | / |
| | | 56 | 7.03 | 38 | 15.9 |
| | 其中 | 45 | 5.65 | 29 | 12.13 |
| | 副 | 228 | 28.61 | 59 | 24.69 |
| | 其中副 | 173 | 21.71 | 34 | 14.23 |
| | 中 | 373 | 46.8 | 110 | 46.03 |

| | | 专任 | | | |
|---|--------|-----|-------|-----|-------|
| | | | 例 (%) | | 例 (%) |
| | 其中 | 317 | 39.77 | 44 | 18.41 |
| | 初 | 106 | 13.3 | 20 | 8.37 |
| | 其中助 | 89 | 11.17 | 5 | 2.09 |
| | | 34 | 4.27 | 12 | 5.02 |
| 位 | 博 | 86 | 10.79 | 24 | 10.04 |
| | | 525 | 65.87 | 69 | 28.87 |
| | | 155 | 19.45 | 104 | 43.51 |
| | 位 | 31 | 3.89 | 42 | 17.57 |
| | 35 及以下 | 347 | 43.54 | 59 | 24.69 |
| | 36-45 | 235 | 29.49 | 74 | 30.96 |
| | 46-55 | 193 | 24.22 | 70 | 29.29 |
| | 56 及以上 | 22 | 2.76 | 36 | 15.06 |

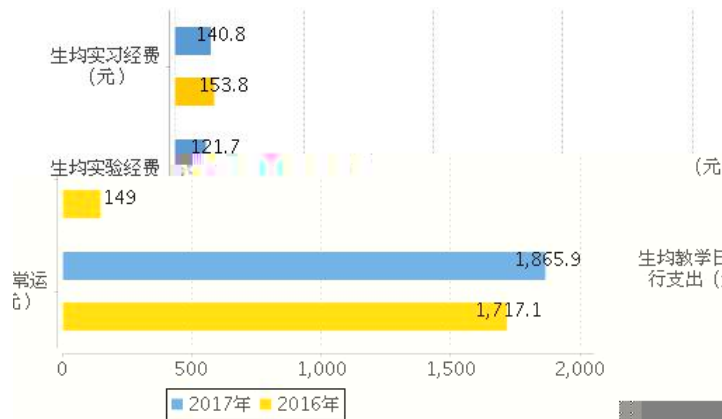




6 两 为 上 况
 主 专业 28 人，占 人 例
 53.85%。 专业 132 ，占 专业
 例为 45.83%。

(三) 学 入 况

， 优先保 入， 了
 。2017 出为 3,197.65 万元， 出为 208.51
 万元， 习 出为 241.27 万元。 出为 1865.93 元，
 为 121.67 元， 习 为 140.79 元。 两
 出、 、 习 7。



7 两 出、 、 习

(四) 学 应 况

1. 学

办 件 ， 加 。 2,018
 ， 占 904,352.66m²， 产 占 为 904,352.66m²， 化
 为 385,343m²， 为 568,898.17m²； (

及助 + 办公) 共 308,057.59m², 其中 110,861.97m²,
 及习 75,793.69m²; 为 23,112.39m²,
 为 220,719.29m², 体 68,650.27m²。 动 21 个, 到
 146,011m²。 全 制 17,924 , 占 为 50.45 (m²/) ,
 为 31.74 (m²/) , 化 为 21.5 (m²/) ,
 为 17.19 (m²/) , 、 习 4.23 (m²/) ,
 12.31 (m²/) , 体 3.83 (m²/) , 动 8.15 (m²/)
) 。

5 各 况

| 别 | () | () |
|-----|------------|-------|
| 占 | 904,352.66 | 50.45 |
| | 568,898.17 | 31.74 |
| 化 | 385,343 | 21.5 |
| | 308,057.59 | 17.19 |
| 、 习 | 75,793.69 | 4.23 |
| | 220,719.29 | 12.31 |
| 体 | 68,650.27 | 3.83 |
| 动 | 146,011 | 8.15 |

2. 学 仪器 备与 学实 室

伴 不 , 加 了 仪
 入。 中 1 个, 中 9 个; 、
 仪 产 值 17,450.16 万元, 仪 值 0.92 万元。
 仪 值 2,160.51 万元, 值 到 仪 值
 14.13%; 仪 2,062 台 () , 合 值 5556.87 万元, 其中
 单价 10 万元以上 仪 112 台 () , 值 3003.08 万元,
 17,137 人 , 仪 值 3242.62 元。

3. 图书 及图书

书 信 务和 人 , 一 丰 。
 2017 , 书 1 个, 书 到 30,813m², 位 2,530
 个。 书 书 1,375,315 册, 17,306 册, 书 72.83
 册

4. 信

及 台 ， “ ” ，
先后 入 1000 万元，加 了 信 化 伐， 务 功 不 。
传 升 ， 力 同信 化 、互动
、 ； 力 全 ， 今 全
了 WIFI 信号全 。 主 到 1,000Mbps， 出口
16,002Mbps， 入信 10,333 个， 件 24,546 个，
信 2,000GB。信 化 作人员 23 人。

三、 学建 与

(一) 专业建

以 为依 ，以专业 为 ，以专业 合 价 作为 ，以 内专业 作为 ，力 专业内 ，专业 取了 。专业 41 个， 1 个 专业，1 个参与 专业 专业，1 个中 合作办 专业， 5 个 优势专业，3 个入 “卓 人 ” 划专业。 专业 人 人 为 40 人，其中具 37 人，占 例为 92.50%，博 位 20 人，占 例为 50.00%。2017 养 中，各 养 分 下 6 。

6 全 各 2017 养 专业 养 分

| | 修 分 例 | 修 分 例 | 分 例 | | 修 分 例 | 修 分 例 | 分 例 |
|--|----------|----------|-------|--|----------|----------|-------|
| | 76.37 | 23.32 | 29.34 | | 76.53 | 23.47 | 27.99 |
| | 73.14 | 26.86 | 25.14 | | 75.08 | 24.92 | 26.38 |
| | 75.07 | 24.93 | 18.14 | | 72.00 | 28.00 | 39.43 |

(二) 建

人 养 体 了一 列 ， 出了 合 发 之 ，具体可参 发 分。 4 品 公 ，MOOC 1 ，SPOC 2 。 ， 共 公共 修 、公共 修 、专业 共 1,591 、7,596 。 两 况 7。

7 两 况

| | | 公共 修 (%) | 公共 修 (%) | 专业 (%) |
|---------|---|----------|----------|--------|
| 30 人及以下 | | 25.39 | 9.88 | 34.63 |
| | 上 | 29.14 | 18.92 | 36.4 |
| 31-60 人 | | 38.46 | 13.83 | 44.52 |
| | 上 | 34.66 | 13.9 | 39.12 |
| 61-90 人 | | 22.2 | 15.02 | 13.92 |

| | | 公共修 (%) | 公共修 (%) | 专业 (%) |
|-------|---|---------|---------|--------|
| | 上 | 20.66 | 5.41 | 14.62 |
| 90人以上 | | 13.94 | 61.26 | 6.93 |
| | 上 | 15.54 | 61.78 | 9.85 |

(三) 建

严 和 制 ， 人 养 。2017 ， 共出 13 （ 作为 一主 ）； 入 划 4 。

(四) 实 学

1. 实 学

力 养。 出 与 伍 ， 人员 41 人， 具 2 人， 占 例为 4.88%， 具 及以上 位 22 人， 占 例为 53.66%； 划内和 划 合 （ ）， ， 和 ， 专业 共 226 ， 其中 专业 114 。

2. 业 （ ）

力 养， 业 （ ） 、 写 中 做， 一 健全了 业 （ ） 制、 二 制、 制、 （ ） 分 制、 制、 制、 一 否决制 制 ， 化了 业 事前、事中、事后 全 。 共 供了 4,437 供 做 业 （ ）， 共 497 名 参与 了 业 （ ） 作， 具 副 以上 人 例 占 44.27%， 了 111 位 任 。 位 （ ） 人 为 7.02 人。

3. 实习与 学实 基地

办 ， 以 事会为 台， 以 “ 企合作、产 合 ” 为 ， 人 养 力 习 。 习、 151 个， 共 43,165 人 ， 为 习 了 台。 今 ， 南 厅主办 五 南 合 力 动中， 一 、 三 各 2 。

(五) 创 创业

响 号召， 创 创业 事业。 创 创业 业， 专 创 创业 作。今 ， 先后 入 400 万元， 了创 创业 化 ， 3894m²，入 优 化 30 个， 且 为了“ 南 创 创业 化 ”。 创 创业 专 4人， 业 专 2人，创 创业 兼 42人， 创 创业 专 6 ， 今 82人 参加了创 创业 专 ； 创 创业 12 ， 创 创业 6 ； 创 创业 (台) 4个， 其他 4个； 业 划及 业 1 ； 共 创 创业 24个(其中创 24个)。2018 ， 参加 “ ” 南 “互 +”创 创业 取 ， 1 ， 一、二、三 各1 。

(六) 学

为 代发 变 ， 一 合 专业 ， 化专业内 ；另一 力 与 ， 主动 习。 一 ， 3 ； 主 与 121 ， 227.60万元， 其中 227.60万元； 1个，参与 520人 ，卓 人 养 划 3个，参与 1,403人 。

四、保 体

(一) 导 况

13名。其中具 8名，占 例为 61.54%；具博 位 6名，占 例为 46.15%。

(二) 学 与 务

伍 ， 人员 21人，其中 11人，占 例为 52.38%； 及以上 位 13人，占 例为 61.90%。

人员 22人，其中 11人，占 例为 50.00%； 及以上 位 11人，占 例为 50.00%。 人员 2 ，发

13 ， 2 。

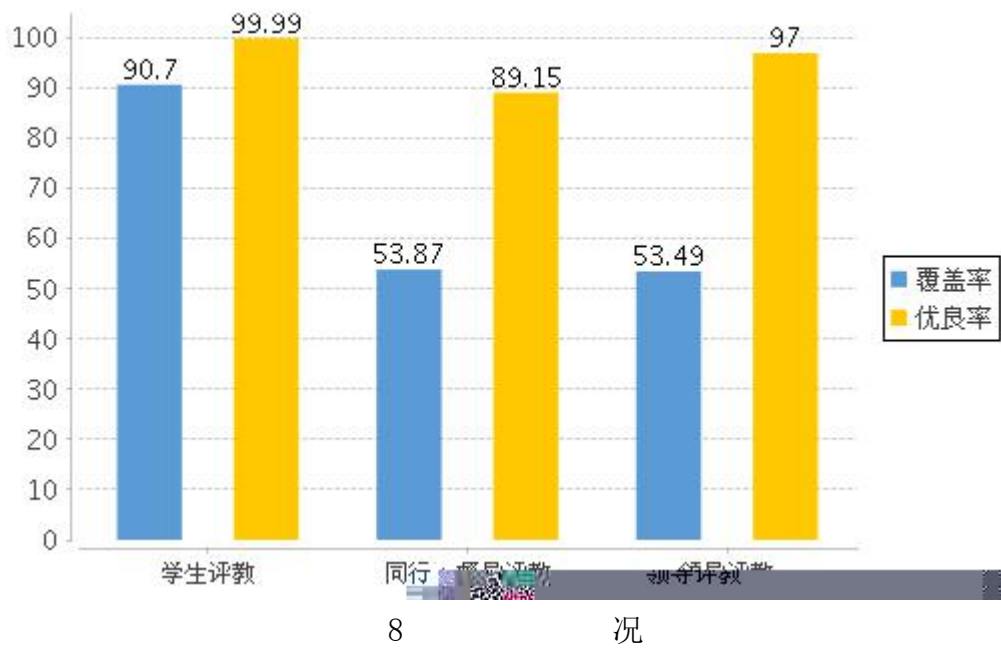
(三) 学 与 务

， 力 ， 伍 一 到充 。 前，专 员 90人， 17,924 ， 与 员 例为 199:1。 员中，具 3人，占 例为 3.33%；具 中

23人，占 例为 25.56%；具 历 58人，占 例为 64.44%，具 历 31人，占 例为 34.44%。 专 咨 作人员 4名， 与 咨 作人员之 为 4721.23:1。

(四)

作 升。一 伍 专业化不 化。专 人员 5人，具 3人，占 例为 60.00%，具 及以上 位 4人，占 例为 80.00%； 化 和 信 员 伍 ， 力 了 和信 员 ；二 加全 。 为 90.7%，其中 价 为 以上 占 99.99%；同 、 为 53.87%，其中 价 为 以上 占 89.15%； 为 53.49%，其中 价 为 及以上 占 97%。三 。 作 不 化， 加 ， 加 ， 业 () 不 ， 。具体 下 。



五、学 习

(一) 业 况

，严 业出口关，全 业 作，
业 保 。2018 共 业 4,552 人， 业人 4,482 人，
业 为 98.46%， 位 予 为 94.65%。

(二) 就业 况

2018 业 体 业 况 ，各专业 业 受 企事业单位
。 2018 8 31 ， 业 体 业 89.25%； 业
主 业去向 企业，占 91.47%；升 214 人，占 4.77%，其中出 ()
22 人，占 0.55%。

(三) 专业与 修 况

以 为中 ， 主 。 ， 专业 257 名，
占全 制 例为 1.50%； 双 位 70 名，占全 制
例为 0.41%。

“前 发动— — —专业 —— —— ”
作 ， “ 先 ， 优先 到 入” 原则， 内
一 专业 专业 上，今 又 了 4
个专业为 二 专业 专业， 一 了 。
一 入专业人 养。 专业 予 助，
、专业 、 、 与 习 予
倾 与 ， 予专业 作 予原 作 1.5 倍，
“产出 向” “ 中 ” “ ” 到了专业人 养
修 、 和 制 、
中 一 ， 发了二 和专业 参与 、主动 入 ，
了 化。

二 化 动了 。 化加 了 以 为 向、
力 决 。一 ， 人 养 力 准，依
事会和 友会， 力 化 合作与 企合作， 合共享 内 ， 升
务 力， 了一 、 习、 台； 、
专业动 制， 会 、 业 业 低、办 件
分 专业减 划， 力加 传 专业 ， 力 务
产业和 兴产业 专业，2018 化 专业， 又 合
会发 ， 人 、 下 、 4个专业；
合专业 ， 南 和 产业 和 兴产业、代
业、代 务业 发 ， 与产业 专业 ， “人
与 全 ” “ ” “ 制 及其 动化” 3 个
、具 一 优势 专业体 上， 41个 专业 合为“先
制 ” “ 信 ” “ ” 及“ 代 务” 4个专业 ， 以

三 升了 专业 。 “三 一 ” (、 、
力、) 人 养 内 加 入， “卓
划” 专业 ， 以专业 为 三 全 修 了专业人
养 ， 从专业 位、 到具体 了 人 养 。
一 专业 ， 全 专业 去 利 后， 今 9
又 4个专业 交 ， 11 全 专业 受了 专
； 会 、 、 与 3个专业 南 专业 合 价 作中
名 为 ， 别 会 专业 内 合 名 10 位； 修
位 作于 2018 ， 取 。

(三) 深化“ ”、 “ ”

一、为“ ”，从“ ”件、
、品“ ”取了一列卓“ ”，全
，上“ ”之加“ ”。
一努力“ ”件。一“ ”件与
，另一“ ”加“ ”力。2018“ ”，
上，又一“ ”加入“ ”了10“ ”南“ ”先
互动“ ”、 “ ”；同“ ”，全“ ”南“ ”区一
“ ”， “ ”了“ ”业“ ”咨“ ”和“ ”制中
“ ”， “ ”了“ ”和“ ”合“ ”前“ ”、“ ”、“ ”制、
“ ”、“ ”下互动、“ ”咨“ ”，“ ”合“ ”下“ ”台
“ ”，为“ ”信“ ”化“ ”发“ ”了“ ”；先后入“ ”、“ ”、“ ”、
“ ”、“ ”、“ ”个“ ”台“ ”150“ ”， “ ”了
“ ”件，丰“ ”了“ ”。

二、力“ ”元“ ”。“ ”以修“ ”专业人“ ”养“ ”为“ ”，
入优化“ ”体“ ”，“ ”动传“ ”升“ ”，“ ”和
“ ”；努力“ ”健“ ”、“ ”军事“ ”及修“ ”化“ ”习“ ”，
于“ ”与主“ ”，“ ”加“ ”发利“ ”；加“ ”合“ ”
力“ ”，“ ”化“ ”合“ ”、“ ”。“ ”2018“ ”， “ ”又“ ”合“ ”
32“ ”，“ ”予“ ”助和“ ”作“ ”助“ ”，
动了“ ”于合“ ”。

三、“ ”，力“ ”“ ”。“ ”为“ ”一“ ”代
“ ”，“ ”先后修“ ”了《“ ”作“ ”办“ ”》《南
“ ”作“ ”则“ ”》《南“ ”“ ”》， “ ”助、加
合“ ”作“ ”准“ ”、“ ”制“ ”，“ ”保“ ”了
主参与“ ”，“ ”了“ ”，“ ”保“ ”了“ ”力“ ”中
上，“ ”一“ ”为“ ”“ ”、“ ”“ ”供了制“ ”保“ ”。“ ”一“ ”，“ ”
先后“ ”中“ ”“ ”、“ ”
中“ ”“ ”，“ ”《“ ”了——e“ ”代“ ”习“ ”》、《会
》两“ ”台“ ”功“ ”，“ ”其中《“ ”了——e“ ”代
习“ ”》为南“ ”品“ ”，“ ”《会
》、《你一双亮世一“ ”》列入2018
品“ ”名单。

七、存在 及 划

(一) 一 加 师 伍建 力度

入 “人 兴 ” ， 力 “三个一 ” 人划， 伍 上取 了一 ， 但 于 口 ， 加之 “双一 ” 下， 各 人 争， 又受 制 原 ， 优 人 、 人 ， 仍 充。 人 、 偏 、 偏 、 不 合 ， 加 人 力 ， 内 ， 一 充 伍 ， 优化 伍 ； 一 、 养 制 和 制， 力 升 力和 ； 一 保 ， 加 关 、 关 力 ， 与 同 。

(二) 一 加 学 入和图书 建

， 入 件 ， 使 前 。 仍 ， 但 入 上一 减 ， 其 专业 书和 刊 加 力 。 今后， ， 一 加 入力 ， 各 专业 书 书 况， 制 严 书 划， 加 书 入， 上保 书 80 册 ， 又 保 书 与 专业 。 同 ， 列 书 动， 励 同 借书、 书， 促 书 。

件

学 告

1. 占全 制 例 100%
 2. 及

| | | 专任 | | | |
|---|--------|-----|-------|-----|-------|
| | | | 例 (%) | | 例 (%) |
| | | 797 | / | 239 | / |
| | | 56 | 7.03 | 38 | 15.9 |
| | 其中 | 45 | 5.65 | 29 | 12.13 |
| | 副 | 228 | 28.61 | 59 | 24.69 |
| | 其中副 | 173 | 21.71 | 34 | 14.23 |
| | 中 | 373 | 46.8 | 110 | 46.03 |
| | 其中 | 317 | 39.77 | 44 | 18.41 |
| | 初 | 106 | 13.3 | 20 | 8.37 |
| | 其中助 | 89 | 11.17 | 5 | 2.09 |
| | | 34 | 4.27 | 12 | 5.02 |
| 位 | 博 | 86 | 10.79 | 24 | 10.04 |
| | | 525 | 65.87 | 69 | 28.87 |
| | | 155 | 19.45 | 104 | 43.51 |
| | 位 | 31 | 3.89 | 42 | 17.57 |
| | 35 及以下 | 347 | 43.54 | 59 | 24.69 |
| | 36-45 | 235 | 29.49 | 74 | 30.96 |
| | 46-55 | 193 | 24.22 | 70 | 29.29 |
| | 56 及以上 | 22 | 2.76 | 36 | 15.06 |

3. 专业 况

| 专业 | 专业 | 专业名单 | 停 专业名单 |
|----|----|---|-----------|
| 41 | 41 | ， 合 与 ， 化 ， ， 务 ， ， 价,产品 ， ， ， ， 务 ， | |

4. 20.61

5. 仪 值 (元) 9240.27

6. 仪 值 (万元) 2160.51

7. 书 (册) 72.83

8. 书 (册) 3152000

9. () 17.19, () 1.57

10. 出 (元) 1865.93

11. 专 (内 于 和 专
) (万元) 1082.71

12. (内 于 、 值)
(元) 121.67

13. 习 (内 于 养 内 习 出
值) (元) 140.79

14. 全 1,591

: 内 养 划内 , 同一
一

15. 主 占 例 (不含) 78.46%

16. 占 例 4.7%

17. 业 98.46%

18. 业 位 予 94.65%

19. 业 初 业 89.25%

20. 体 99.64%

21. 习 , 2017-2018 , 例为 90.70%, 其中优
占 99.99%

22. 人单位 业 , 人单位 业 价 取 三 价,
价单位为乐 (北京) 公司。具体 南 业
业及 养 合 告

23. 其 与 关